

**NUOVA  
GAMMA  
MTB**

**COMPETITION LINE**

WITH MICHELIN® TIRES

**FUN  
WITHOUT  
LIMITS\***

**MICHELIN  
JET<sup>XCR</sup>**

**MICHELIN  
FORCE<sup>XC</sup>**

**MICHELIN  
FORCE<sup>AM</sup>**

**MICHELIN  
WILD<sup>AM</sup>**



**MICHELIN**

Il modo migliore di avanzare



# PERCHÉ SCEGLIERE UN PNEUMATICO MTB MICHELIN®?

✓ **MOLTO ROBUSTO** / GRAZIE ALLA TECNOLOGIA SHIELD APPROVATA DAL TEAM BH IN XCO-UCI

✓ **OTTIMO GRIP** / GRAZIE A UN COLLEGAMENTO DIRETTO TRA LA MESCOLO E LA POTENZA DI PEDALATA

✓ **APPROVATO** / UTILIZZATO IN CENTINAIA DI CORSE DA 10 SQUADRE PROFESSIONISTICHE\*

SVILUPPATO GRAZIE AL **KNOW-HOW MICHELIN®**

**NOVITÀ**

**GUM-X**  
TECHNOLOGIES

Una nuova generazione di mescole per ottenere elevate prestazioni in grip, trazione e velocità

**SHIELD**  
TECHNOLOGIES

Un'architettura della carcassa di nuova generazione che favorisce la protezione e la robustezza in tutte le condizioni di utilizzo.

\*CO-SVILUPPATO, TESTATO E APPROVATO DAI MIGLIORI PILOTI AL MONDO

**CON I PNEUMATICI MICHELIN®, PIÙ DIVERTIMENTO IN OGNI MOMENTO, SU TUTTE LE PISTE**

	<b>HARD/DRY</b> TERRAIN	<b>MIXED</b> TERRAIN	<b>SOFT</b> TERRAIN
<b>CROSS COUNTRY RACE</b>	MICHELIN <b>JET<sup>X</sup>CR</b>		
<b>CROSS COUNTRY</b>		MICHELIN <b>JET<sup>X</sup>CR</b> REAR MICHELIN <b>FORCE<sup>X</sup>C</b> FRONT	MICHELIN <b>FORCE<sup>X</sup>C</b>
<b>ALL MOUNTAIN &amp; TRAIL</b>	MICHELIN <b>FORCE<sup>AM</sup></b>	MICHELIN <b>FORCE<sup>AM</sup></b> REAR MICHELIN <b>WILD<sup>AM</sup></b> FRONT	MICHELIN <b>WILD<sup>AM</sup></b>

REAR  FRONT

**RUOTA ANTERIORE / POSTERIORE: PERCHÉ È IMPORTANTE?**

MICHELIN CREA E SVILUPPA NUOVI MODELLI DI DISEGNI DEL BATTISTRADA PER AUMENTARE LA VOSTRA ESPERIENZA IN MTB CONCEPITI PER:

• **RUOTA POSTERIORE**

OTTIMO PER SENSAZIONE IN TRAZIONE  
RENDIMENTO  
EFFICACIA IN FRENATA

• **RUOTA ANTERIORE**

MANEGGEVOLEZZA DEL PNEUMATICO  
PRECISIONE IN DIREZIONALITÀ  
ECCELLENTE FRENATA







ALL MOUNTAIN & TRAIL

# MICHELIN FORCE AM

IL PIÙ AGILE DEI PNEUMATICI ALL MOUNTAIN



Grazie alla tecnologia GUM-X3D si favorisce il grip



Tecnologia Trail Shield: architettura della carcassa e protezione di nuova generazione, approvata dai piloti della Enduro World Series



Una combinazione perfetta tra un nuovo disegno del battistrada e una nuova generazione di mescole per favorire la durata chilometrica



**GUM-X3D** TECHNOLOGY  
UNIONE DI 3 MESCOLE SPECIFICHE



**TRAIL SHIELD** TECHNOLOGY  
TECNOLOGIA TRAIL SHIELD: CARCASSA RINFORZATA PER UNA GRANDE ROBUSTEZZA

**TRAZIONE ESTERNA**  
SCOLPITURA AM / MASSIMIZZA LA MOTRICITÀ / ECCELLENTE FRENATA / STABILITÀ

**MESCOLA RACE**  
OTTIMIZZA LA DISTRIBUZIONE DELLA POTENZA DI PEDALATA

**MESCOLA LATERALE BATTISTRADA**  
GRIP OTTIMIZZATO PER ASSECONDARE IL DIVERTIMENTO

**HIGH DENSITY FIBER**  
3X60 TPI



ALL MOUNTAIN & TRAIL

# MICHELIN WILD AM

MAGGIOR GRIP



Agile sui percorsi in discesa



Un collegamento diretto tra le mescole del pneumatico e la potenza di pedalata



Tecnologia Trail Shield: architettura della carcassa e protezione di nuova generazione, approvata dai piloti della Enduro World Series



**GUM-X3D** TECHNOLOGY  
GRAZIE ALLA TECNOLOGIA GUM-X3D E ALLE MESCOLE SI FAVORISCE IL GRIP



**TRAIL SHIELD** TECHNOLOGY  
CARCASSA RINFORZATA E UNA GRANDE ROBUSTEZZA

**TRAZIONE ESTERNA**  
MASSIMIZZA LA MOTRICITÀ / ECCELLENTE FRENATA / STABILITÀ

**MESCOLA RACE**  
OTTIMIZZA LA DISTRIBUZIONE DELLA POTENZA DI PEDALATA

**MESCOLA LATERALE BATTISTRADA**  
GRIP OTTIMIZZATO PER ASSECONDARE IL DIVERTIMENTO

**HIGH DENSITY FIBER**  
3X60 TPI



	ARCHITETTURA	TECNOLOGIA	E-BIKE	DIMENSIONI	PESO (G) **	ETRTO
MICHELIN JET XCR	RACE SHIELD TECHNOLOGY	GUM-X2 TECHNOLOGY		27.5x2.25	560	57-584
				29x2.25	610	57-622
				29x2.10	560	54-622
MICHELIN FORCE XC	CROSS SHIELD TECHNOLOGY			26x2.10	580	54-559
				27.5x2.10	600	54-584
				27.5x2.25	640	57-584
				29x2.10	630	54-622
				29x2.25	680	57-622
MICHELIN FORCE AM	TRAIL SHIELD TECHNOLOGY	GUM-X3 TECHNOLOGY		26x2.25	690	57-559
				27.5x2.25	715	57-584
				27.5x2.35	720	58-584
				27.5x2.60	830	66-584
				29x2.25	760	57-622
				29x2.35	770	58-622
MICHELIN WILD AM			E-BIKE READY	27.5x2.35	760	58-584
				29x2.35	800	58-622

ALTRI VIDEO, PIÙ IMMAGINI,  
PIÙ DIVERTIMENTO:



BICICLETTA.MICHELIN.IT



**TUBELESS  
READY**

La gamma dei pneumatici MICHELIN WILD, MICHELIN FORCE e MICHELIN JET XCR può essere montata tubeless alle seguenti condizioni:

- utilizzare una ruota tubeless ready
- non superare la pressione di gonfiaggio indicata sui fianchi del pneumatico
- aggiungere il liquido sigillante
- verificare la pressione del pneumatico prima di ogni uscita

\*\* Basato su misurazioni effettuate su un pneumatico prototipo. I pesi di ciascun pneumatico possono variare.

\* Con i pneumatici MICHELIN®, divertimento senza limiti - MICHELIN MFP - MICHELIN MFP - Creazione - Diritti Istock Foto - Nicolas Joly - 2017

